



NEMZETGAZDASÁGI
MINISZTERIUM

TÁJÉKOZTATÓ

A MUNKABALESETEK ALAKULÁSÁRÓL

A FELDOLGOZOTT MUNKABALESETI JEGYZŐKÖNYVEK ALAPJÁN

2014.

I-IV. NEGYEDÉV

**A tájékoztató a 2015. január 8-ig beérkezett
és nyilvántartásba vett munkabaleseti jegyzőkönyvek összesített,
feldolgozott adatait tartalmazza**

Készítette:

A NEMZETGEZDSÁGI MINISZTERIUM
Munkafelügyeleti Főosztálya

2015. február

Tartalomjegyzék

Fogalom meghatározások	4
1. Az összes munkabaleset száma az elmúlt 5 évben	5
2. Munkabalesetek alakulása területi bontásban	7
3. Összehasonlító adatok a munkabalesetek alakulásáról.....	8
4. A munkabalesetek megoszlása a munkaképtelenség időtartama szerint és nemenként.....	9
5. A munkabalesetek megoszlása a munkáltatói létszám-kategória alapján.....	10
6. A munkabalesetek megoszlása a korcsoport alapján.....	10
7. A munkabalesetek megoszlása a Nemzetgazdasági Minisztérium Munkafelügyeleti Főosztályának szakmai vezetése által meghatározott egyedi csoportosítás szerinti nemzetgazdasági áganként és nemenként	11
8. A munkabalesetek megoszlása a betűjeles TEÁOR 08' szakáganként* és nemenként.....	12
9. A munkabalesetek megoszlása a 2 karakteres TEÁOR 08' szakáganként** és nemenként.....	14
10. Munkabalesetek alakulása a gazdálkodási formák szerinti bontásban	18
11. A munkabalesetekkel kapcsolatos munkavédelmi felügyelői intézkedések	19

A Tájékoztató a munkavédelemről szóló 1993. évi XCIII. törvény (Mvt.) 15. § b) pontja alapján készült, és csak a munkavédelmi hatóság hatáskörébe tartozó adatokat tartalmazza. A munkabaleseti adatok a három napot meghaladó munkaképtelenséget, ill. a halált okozó munkabaleseteket tartalmazzák (lásd a munkavédelemről szóló 1993. évi XCIII. törvény egyes rendelkezéseinek végrehajtásáról szóló 5/1993. (XII. 26.) MüM rendelet 9. § (1) bekezdés b) pont).

A táblázatokban használt fogalmak megegyeznek az Mvt. 87. §-ának 3. pontjában szereplő meghatározásokkal.

Fogalom meghatározások

Munkabaleset:

az a baleset, amely a munkavállalót szervezett munkavégzés során vagy azzal összefüggésben éri, annak helyétől és időpontjától és a munkavállaló (sérült) közrehatásának mértékétől függetlenül.

A munkavégzéssel összefüggésben következik be a baleset, ha a munkavállalót a foglalkozás körében végzett munkához kapcsolódó közlekedés, anyagvételezés, anyagmozgatás, tisztálkodás, szervezett üzemi étkeztetés, foglalkozás-egészségügyi szolgáltatás és a munkáltató által nyújtott egyéb szolgáltatás stb. igénybevétele során éri.

Nem tekinthető munkavégzéssel összefüggésben bekövetkező balesetnek (munkabalesetnek) az a baleset, amely a sérültet a lakásáról (szállásáról) a munkahelyére, illetve a munkahelyéről a lakására (szállására) menet közben éri, kivéve, ha a baleset a munkáltató saját vagy bérelt járművével történt.

Csonkolásos munkabaleset az a munkabaleset, amely bármely ujj első percének az elvesztését eredményezi, továbbá az ennél súlyosabb esetek összessége.

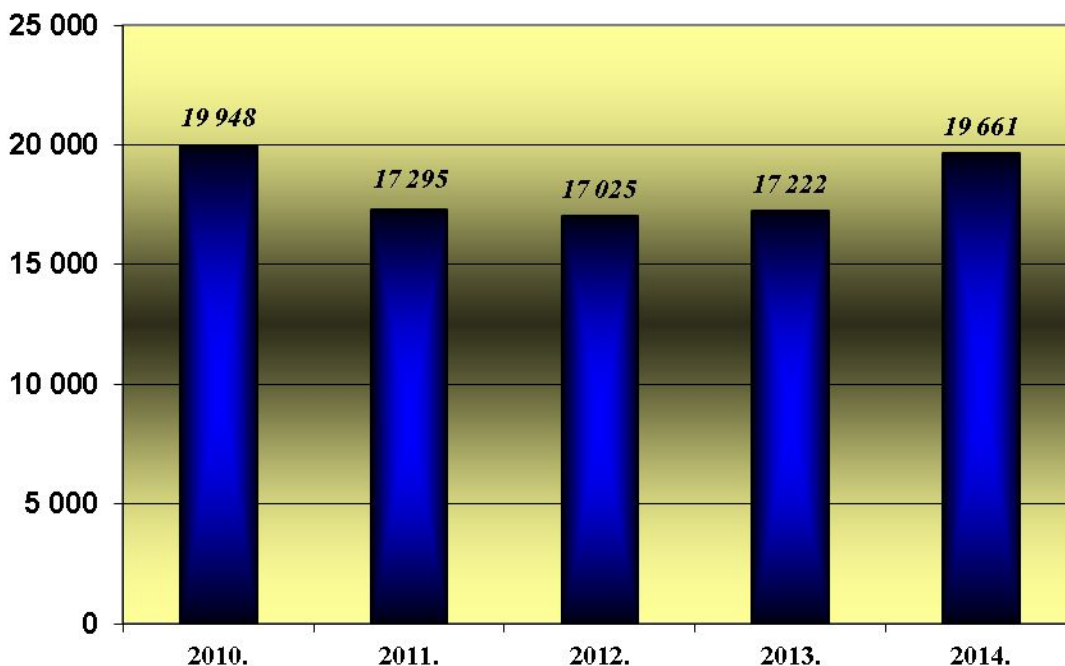
Súlyos az a munkabaleset, amely:

- a) a sérült **halálát** (halálos munkabaleset az a baleset is, amelynek bekövetkezésétől számított 1 éven belül a sérült orvosi szakvélemény szerint a balesettel összefüggésben életét vesztette), **magzata vagy újszülöttje halálát, önálló életvezetését gátló maradandó károsodását** okozta,
- b) valamely **érzékszerv (vagy érzékelő képesség) és a reprodukciós képesség elvesztését, illetve jelentős mértékű károsodását** okozta;
- c) orvosi vélemény szerint **életveszélyes sérülést, egészségkárosodást** okozott,
- d) **súlyos csonkulást, hüvelykujj vagy kéz, láb két vagy több ujjá nagyobb részének elvesztését** (továbbá ennél súlyosabb esetek) eredményezte,
- e) **beszélőképesség elvesztését vagy feltűnő eltorzulást, bénulást, illetőleg elmezavart** okozott.

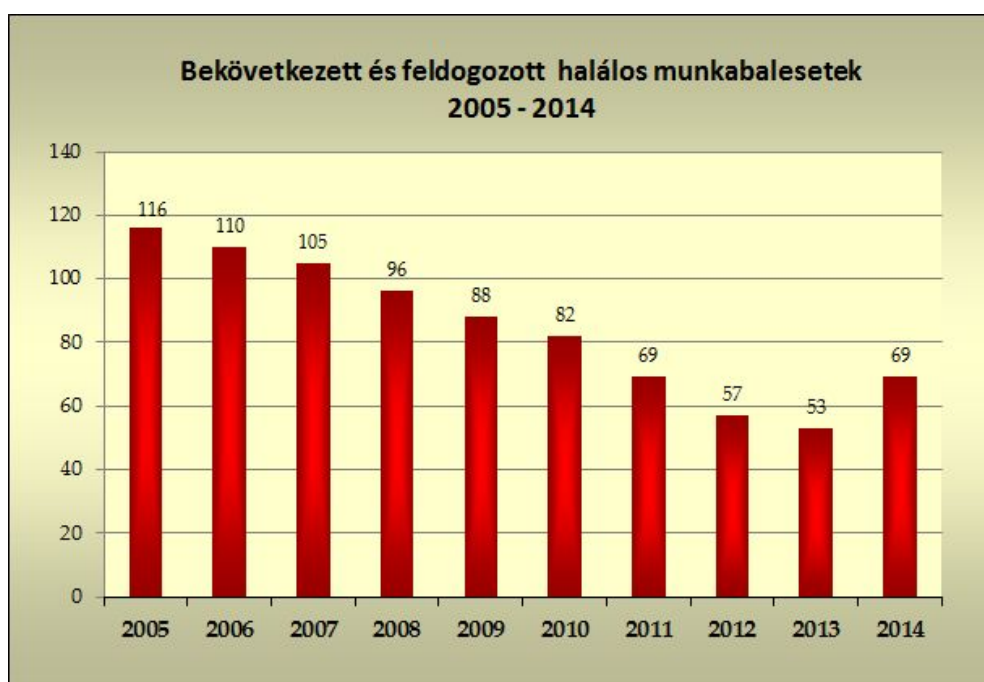
1. Az összes munkabaleset száma az elmúlt 5 évben

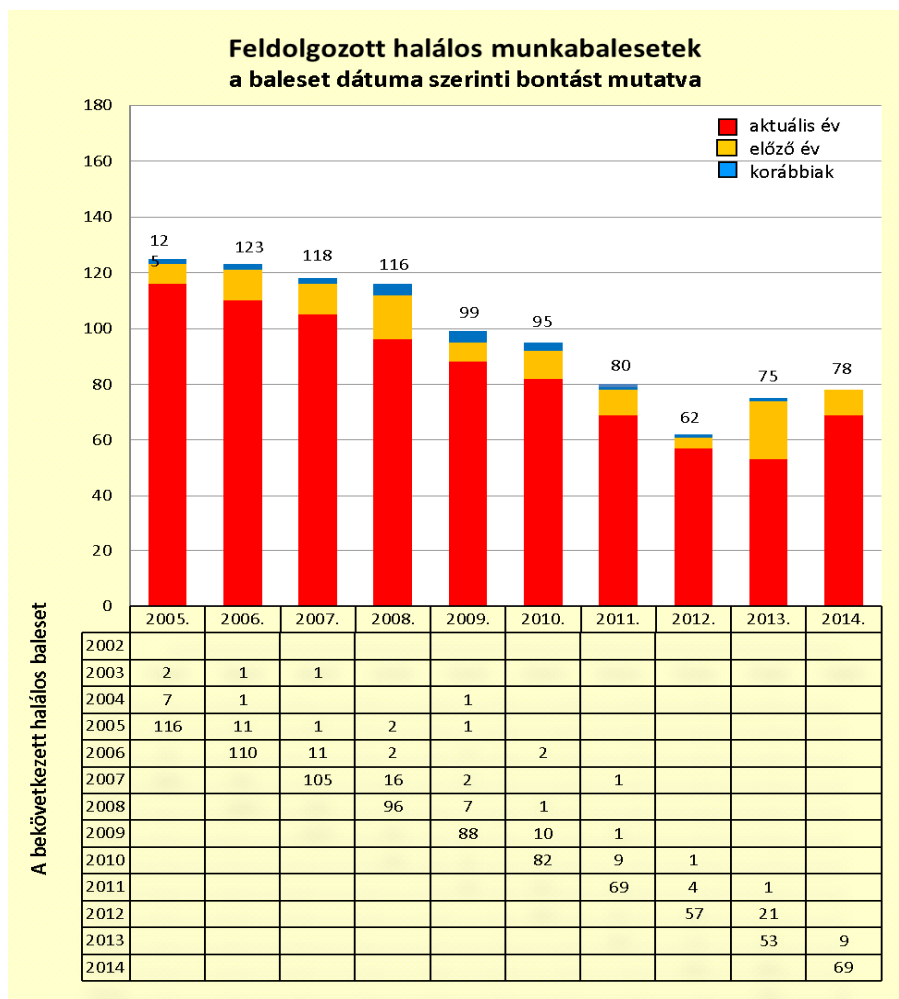
(a feldolgozott munkabaleseti jegyzőkönyvek alapján a külföldön és közúton történt munkabalesetekkel együtt)

Összes munkabaleset



A 3 napot meghaladó munkaképtelenséget okozó munkabalesetről készült munkabaleseti jegyzőkönyvet a tárgyhót követő hónap 8. napjáig a munkáltatónak meg kell küldenie a munkabaleset helyszíne szerint illetékes munkavédelmi felügyelőség részére. A munkabaleseti adatokat a munkavédelmi felügyelőségeken tárgyhót követő hónap végéig dolgozzák fel, egyes egyedi ügyeket leszámítva (pl. munkáltatói kivizsgálás elhúzódása, jogkövetés hiánya, jogvita esetén). Az elmúlt évek tapasztalatai alapján a munkabalesetek bekövetkezését követő hónap végéig a feldolgozottsági arány hozzávetőleg a 95%-ot éri el. Az előző évekből áthúzódóan feldolgozott munkabaleseti jegyzőkönyvek adatait is megjelenítjük a balesetek időpontja szerinti bontásban.





A halálos munkabalesetek esetén akár 30% különbség is lehet a munkabaleseti jegyzőkönyvek feldolgozása szerint és a munkabaleset bekövetkezésének ideje szerint kimutatott munkabaleseti adatok között.

A második, halálos munkabaleseti adatokat mutató táblázatban az előző évekből áthúzódóan feldolgozott munkabaleseti jegyzőkönyvek adatait is megjelenítjük a balesetek időpontja szerinti bontásban.

A munkabaleseti jegyzőkönyvek munkavédelmi felügyelőség részére történő megküldési idejének eltolódása a jogvitákból eredő döntések meghozatala miatt történik.

Részletes elemzésekhez szükséges adatok csak a feldolgozott munkabaleseti jegyzőkönyvekből nyerhetők.

**2. Munkabalesetek alakulása területi bontásban
(a feldolgozott munkabaleseti jegyzőkönyvek alapján)**

Korcsoport	Munkabalesetek megoszlása					
	Összes munkabaleset	Az összes munkabalesetből				
		Halálos	Súlyos csonkulásos	Egyéb súlyos	Súlyos összesen	Csonkulásos összesen
Budapest	3 518	10	6	4	20	33
Baranya	901	1	2	2	5	10
Bács-Kiskun	1 048	5	3	3	11	17
Békés	547	1	2	5	8	10
Borsod-Abaúj-Zemplén	1 115	4	4	2	10	16
Csongrád	659	1	2	1	4	9
Fejér	1 169	7	3	7	17	9
Győr-Moson-Sopron	1 350	4	1	5	10	11
Hajdú-Bihar	729	4	0	3	7	10
Heves	588	1	0	4	5	6
Komárom-Esztergom	941	3	0	2	5	14
Nógrád	354	0	2	1	3	6
Pest	2 005	12	1	4	17	21
Somogy	584	1	1	1	3	11
Szabolcs-Szatmár-Bereg	736	6	4	1	11	10
Jász-Nagykun-Szolnok	827	4	0	1	5	12
Tolna	503	3	1	7	11	11
Vas	595	0	0	4	4	14
Veszprém	683	2	0	0	2	13
Zala	315	3	0	4	7	3
Külföld	494	6	1	0	7	19
Összesen	19 661	78	33	61	172	265

3. Összehasonlító adatok a munkabalesetek alakulásáról
(a feldolgozott munkabaleseti jegyzőkönyvek alapján)

Megnevezés	%-os eltérés
Összes munkabaleset	
Eltérés az előző év azonos negyedévéhez képest %	17,7
Eltérés az előző év azonos időszakához képest %	14,2
Eltérés a tárgyév előző negyedévéhez képest %	41,1
Ebből	
Halálos kimenetelű munkabaleset	
Eltérés az előző év azonos negyedévéhez képest %	27,3
Eltérés az előző év azonos időszakához képest %	4,0
Eltérés a tárgyév előző negyedévéhez képest %	115,4
Súlyos csonkulásos kimenetelű munkabaleset	
Eltérés az előző év azonos negyedévéhez képest %	55,6
Eltérés az előző év azonos időszakához képest %	-15,4
Eltérés a tárgyév előző negyedévéhez képest %	100,0
Egyéb súlyos kimenetelű munkabaleset	
Eltérés az előző év azonos negyedévéhez képest %	-24,0
Eltérés az előző év azonos időszakához képest %	-16,4
Eltérés a tárgyév előző negyedévéhez képest %	46,2
Összes súlyos kimenetelű munkabaleset	
Eltérés az előző év azonos negyedévéhez képest %	8,9
Eltérés az előző év azonos időszakához képest %	-8,0
Eltérés a tárgyév előző negyedévéhez képest %	84,8
Csonkulásos kimenetelű munkabaleset	
Eltérés az előző év azonos negyedévéhez képest %	21,6
Eltérés az előző év azonos időszakához képest %	2,7
Eltérés a tárgyév előző negyedévéhez képest %	38,5

4. A munkabalesetek megoszlása a munkaképtelenség időtartama szerint és nemenként
(a feldolgozott munkabaleseti jegyzőkönyvek alapján)

Munkaképtelenség időtartama	Munkabalesetek megoszlása																	
	Összes munkabaleset			Az összes munkabalesetből														
				halálos			súlyos csonkulás			egyéb súlyos			súlyos összesen			csonkulásos összesen		
	össz.	férfi	nő	össz.	férfi	nő	össz.	férfi	nő	össz.	férfi	nő	össz.	férfi	nő	össz.	férfi	nő
Ismeretlen	3 854	2 460	1 394	0	0	0	20	19	1	30	28	2	50	47	3	101	82	19
3 napon belül meghalt	80	76	4	78	74	4	0	0	0	1	1	0	79	75	4	0	0	0
4 -6 nap	1 667	997	670	0	0	0	1	0	1	1	1	0	2	1	1	5	3	2
7 -13 nap	4 707	3 032	1 675	0	0	0	1	0	1	2	1	1	3	1	2	12	7	5
14 -21 nap	3 396	2 217	1 179	0	0	0	0	0	0	3	2	1	3	2	1	20	16	4
Min. 21 nap, de kevesebb mint 1 hónap	1 766	1 164	602	0	0	0	0	0	0	2	2	0	2	2	0	15	13	2
Min 1 hó, de kevesebb mint 3 hónap	3 314	2 226	1 088	0	0	0	3	3	0	6	5	1	9	8	1	73	62	11
Min. 3 hó, de kevesebb mint 6 hónap	644	423	221	0	0	0	0	0	0	5	5	0	5	5	0	21	17	4
Meghaladja a 6 hónapot	233	166	67	0	0	0	8	7	1	11	10	1	19	17	2	18	16	2
Összesen	19 661	12 761	6 900	78	74	4	33	29	4	61	55	6	172	158	14	265	216	49

5. A munkabalesetek megoszlása a munkáltatói létszám-kategória alapján
(a feldolgozott munkabaleseti jegyzőkönyvek alapján)

Munkáltatói létszám-kategória	Munkabalesetek megoszlása					
	Összes munkabaleset	Az összes munkabalesetből				
		halálos	súlyos csonkulásos	egyéb súlyos	súlyos összesen	csonkulásos összesen
1-9 fő munkavállaló	2 145	31	12	27	70	58
10-49 fő munkavállaló	5 510	22	6	17	45	90
50-249 fő munkavállaló	6 764	13	9	12	34	73
250-499 fő munkavállaló	2 389	8	3	2	13	27
500 fő vagy több munkavállaló	2 830	2	2	3	7	16
A munkavállalók száma ismeretlen	23	2	1	0	3	1
Összesen	19 661	78	33	61	172	265

6. A munkabalesetek megoszlása a korcsoport alapján
(a feldolgozott munkabaleseti jegyzőkönyvek alapján)

Korcsoport	Munkabalesetek megoszlása					
	Összes munkabaleset	Az összes munkabalesetből				
		halálos	súlyos csonkulásos	egyéb súlyos	súlyos összesen	csonkulásos összesen
0-17 év	99	1	1	0	2	3
18-24 év	2 809	6	4	1	11	33
25-34 év	4 326	11	9	16	36	55
35-44 év	5 133	19	8	17	44	60
45-54 év	4 557	26	10	18	54	72
55-64 év	2 665	13	1	9	23	41
65 évnél idősebb	72	2	0	0	2	1
Összesen	19 661	78	33	61	172	265

7. A munkabalesetek megoszlása a Nemzetgazdasági Minisztérium Munkafelügyeleti Főosztályának szakmai vezetése által meghatározott egyedi csoportosítás szerinti nemzetgazdasági áganként és nemenként
(a feldolgozott munkabaleseti jegyzőkönyvek alapján)

Nemzetgazdasági ágazat	Munkabalesetek megoszlása																	
	Összes munkabaleset			Az összes munkabalesetből														
				halálos			súlyos csonkulás			egyéb súlyos			súlyos összesen			csonkulásos összesen		
	össz.	férfi	nő	össz.	férfi	nő	össz.	férfi	nő	össz.	férfi	nő	össz.	férfi	nő	össz.	férfi	nő
Mezőgazdaság	760	599	161	6	6	0	2	2	0	9	9	0	17	17	0	14	12	2
Feldolgozóipar (kivéve: gépipar)	3 436	2 378	1 058	10	9	1	8	8	0	12	11	1	30	28	2	69	59	10
Gépipar	3 632	2 965	667	5	5	0	8	7	1	4	2	2	17	14	3	63	59	4
Építőipar	791	763	28	18	18	0	2	2	0	13	13	0	33	33	0	18	18	0
Kereskedelem	2 255	1 167	1 088	7	7	0	5	3	2	3	3	0	15	13	2	24	16	8
Bányászat	3	2	1	0	0	0	0	0	0	0	0	0	0	0	0	1	1	0
Szálláshely, vendéglátás	596	251	345	2	2	0	0	0	0	1	0	1	3	2	1	5	0	5
Szállítás, raktározás, posta, távközlés	2 641	1 992	649	13	13	0	1	1	0	7	7	0	21	21	0	13	11	2
Egészségügyi, szociális ellátás	1 347	393	954	0	0	0	0	0	0	1	0	1	1	0	1	8	3	5
Pénzügyi tevékenység	99	23	76	0	0	0	0	0	0	0	0	0	0	0	0	0	0	0
Igazgatás, oktatás	1 911	692	1 219	4	3	1	1	1	0	5	4	1	10	8	2	21	13	8
Nyomozás, biztonsági tevékenység	150	119	31	3	3	0	0	0	0	1	1	0	4	4	0	1	1	0
Háztartások	0	0	0	0	0	0	0	0	0	0	0	0	0	0	0	0	0	0
Egyéb ágazatok	2 040	1 417	623	10	8	2	6	5	1	5	5	0	21	18	3	28	23	5
Összesen	19 661	12 761	6 900	78	74	4	33	29	4	61	55	6	172	158	14	265	216	49

8. A munkabalesetek megoszlása a betűjeles TEÁOR 08' szakáganként* és nemenként
(a feldolgozott munkabaleseti jegyzőkönyvek alapján)

Nemzetgazdasági ágazat	Munkabalesetek megoszlása																	
	Összes munkabaleset			Az összes munkabalesetből														
				halálos			súlyos csonkulás			egyéb súlyos			súlyos összesen			csonkulásos összesen		
	össz.	férfi	nő	össz.	férfi	nő	össz.	férfi	nő	össz.	férfi	nő	össz.	férfi	nő	össz.	férfi	nő
"A" - Mezőgazdaság, erdőgazdálkodás, halászat	760	599	161	6	6	0	2	2	0	9	9	0	17	17	0	14	12	2
"B" - Bányászat, kőfejtés	3	2	1	0	0	0	0	0	0	0	0	0	0	0	0	1	1	0
"C" - Feldolgozóipar	7 068	5 343	1 725	15	14	1	16	15	1	16	13	3	47	42	5	132	118	14
"D" - Villamosenergia-, gáz-, gőzellátás, légkondicionálás	86	73	13	1	1	0	1	1	0	2	2	0	4	4	0	1	1	0
"E" - Vízellátás; Szennyvíz gyűjtése, kezelése, hulladékgazdálkodás, szennyeződésmentesítés	646	599	47	3	3	0	2	2	0	2	2	0	7	7	0	7	7	0
"F" - Építőipar	791	763	28	18	18	0	2	2	0	13	13	0	33	33	0	18	18	0
"G" - Kereskedelem, gépjárműjavítás	2 255	1 167	1 088	7	7	0	5	3	2	3	3	0	15	13	2	24	16	8
"H" - Szállítás, raktározás	2 641	1 992	649	13	13	0	1	1	0	7	7	0	21	21	0	13	11	2
"I" - Szálláshely-szolgáltatás, vendéglátás	596	251	345	2	2	0	0	0	0	1	0	1	3	2	1	5	0	5
"J" - Információ, kommunikáció	105	81	24	1	1	0	2	1	1	0	0	0	3	2	1	2	1	1
"K" - Pénzügyi, biztosítási tevékenység	99	23	76	0	0	0	0	0	0	0	0	0	0	0	0	0	0	0
"L" - Ingatlanügyletek	83	64	19	0	0	0	0	0	0	1	1	0	1	1	0	1	1	0
"M" - Szakmai, tudományos, műszaki tevékenység	145	72	73	1	1	0	1	1	0	0	0	0	2	2	0	2	2	0
"N" - Adminisztratív és szolgáltatást támogató tevékenység	796	452	344	6	4	2	0	0	0	1	1	0	7	5	2	13	9	4
"O" - Közigazgatás, védelem; kötelező társadalombiztosítás	1 142	541	601	4	3	1	0	0	0	5	4	1	9	7	2	13	10	3

"P" - Oktatás	769	151	618	0	0	0	1	1	0	0	0	0	1	1	0	8	3	5
"Q" - Humán-egészségügyi, szociális ellátás	1 347	393	954	0	0	0	0	0	0	1	0	1	1	0	1	8	3	5
"R" - Művészet, szórakoztatás, szabadidő	185	116	69	1	1	0	0	0	0	0	0	0	1	1	0	1	1	0
"S" - Egyéb szolgáltatás	142	78	64	0	0	0	0	0	0	0	0	0	0	0	0	2	2	0
"T" - Háztartás munkaadói tevékenysége; termék előállítása, szolgáltatás végzése saját fogyasztásra	0	0	0	0	0	0	0	0	0	0	0	0	0	0	0	0	0	0
"U" - Területen kívüli szervezet	2	1	1	0	0	0	0	0	0	0	0	0	0	0	0	0	0	0
Összesen	19 661	12 761	6 900	78	74	4	33	29	4	61	55	6	172	158	14	265	216	49

*Az Európai Parlament és Tanács 1893/2006/EK rendeletében meghatározottak szerint

9. A munkabalesetek megoszlása a 2 karakteres TEÁOR 08' szakáganként és nemenként**
(a feldolgozott munkabaleseti jegyzőkönyvek alapján)

Nemzetgazdasági ágazat	Munkabalesetek megoszlása																	
	Összes munkabaleset			Az összes munkabalesetből														
				halálos			súlyos csonkulás			egyéb súlyos			súlyos összesen			csonkulásos összesen		
	össz.	férfi	nő	össz.	férfi	nő	össz.	férfi	nő	össz.	férfi	nő	össz.	férfi	nő	össz.	férfi	nő
01 - Mezőgazdaság	553	441	112	4	4	0	2	2	0	6	6	0	12	12	0	11	9	2
02 - Erdőgazdálkodás	198	149	49	2	2	0	0	0	0	3	3	0	5	5	0	3	3	0
03 - Halászat, halgazdálkodás	9	9	0	0	0	0	0	0	0	0	0	0	0	0	0	0	0	0
05 - Szénbányászat	0	0	0	0	0	0	0	0	0	0	0	0	0	0	0	0	0	0
06 - Kőolaj-, földgázkitermelés	0	0	0	0	0	0	0	0	0	0	0	0	0	0	0	0	0	0
07 - Fémtartalmú érc bányászata	0	0	0	0	0	0	0	0	0	0	0	0	0	0	0	0	0	0
08 - Egyéb bányászat	2	1	1	0	0	0	0	0	0	0	0	0	0	0	0	1	1	0
09 - Bányászati szolgáltatás	1	1	0	0	0	0	0	0	0	0	0	0	0	0	0	0	0	0
10 - Élelmiszergyártás	1 308	858	450	3	3	0	1	1	0	3	2	1	7	6	1	18	13	5
11 - Italgyártás	54	40	14	0	0	0	0	0	0	0	0	0	0	0	0	1	1	0
12 - Dohánytermék gyártása	13	6	7	0	0	0	0	0	0	0	0	0	0	0	0	0	0	0
13 - Textilia gyártása	84	37	47	0	0	0	1	1	0	1	1	0	2	2	0	1	1	0
14 - Ruházati termék gyártása	73	11	62	0	0	0	1	1	0	0	0	0	1	1	0	1	1	0
15 - Bőr, bőrtermék, lábbeli gyártása	59	34	25	0	0	0	0	0	0	0	0	0	0	0	0	1	1	0
16 - Fafeldolgozás (kivéve: bútort), fonottáru gyártása	168	136	32	0	0	0	2	2	0	1	1	0	3	3	0	12	12	0
17 - Papír, papírtermék gyártása	150	112	38	1	1	0	0	0	0	1	1	0	2	2	0	2	1	1
18 - Nyomdai és egyéb sokszorosítási tevékenység	73	43	30	0	0	0	0	0	0	0	0	0	0	0	0	2	2	0
19 - Kocszgyártás, kőolaj-feldolgozás	11	8	3	0	0	0	0	0	0	0	0	0	0	0	0	0	0	0
20 - Vegyi anyag-, termék gyártása	102	78	24	0	0	0	0	0	0	0	0	0	0	0	0	1	1	0
21 - Gyógyszergyártás	77	44	33	1	1	0	0	0	0	0	0	0	1	1	0	0	0	0
22 - Gumi-, műanyag termék gyártása	564	376	188	1	0	1	1	1	0	3	3	0	5	4	1	11	7	4
23 - Nemfém ásványi termék gyártása	201	174	27	1	1	0	2	2	0	1	1	0	4	4	0	4	4	0
24 - Fémalapanyag gyártása	304	267	37	0	0	0	2	1	1	1	0	1	3	1	2	7	6	1
25 - Fémfeldolgozási termék gyártása	1 156	1 045	111	2	2	0	5	5	0	1	1	0	8	8	0	33	33	0
26 - Számítógép, elektronikai, optikai termék gyártása	299	162	137	0	0	0	0	0	0	0	0	0	0	0	0	0	0	0
27 - Villamos berendezés gyártása	421	302	119	1	1	0	1	1	0	0	0	0	2	2	0	10	8	2
28 - Gép, gépi berendezés gyártása	559	485	74	1	1	0	0	0	0	0	0	0	1	1	0	5	5	0
29 - Közúti jármű gyártása	814	628	186	1	1	0	0	0	0	2	1	1	3	2	1	6	5	1

Nemzetgazdasági ág	Munkabalesetek megoszlása																	
	Összes munkabaleset			Az összes munkabalesetből														
				halálos			súlyos csonkulás			egyéb súlyos			súlyos összesen			csonkulásos összesen		
	össz.	férfi	nő	össz.	férfi	nő	össz.	férfi	nő	össz.	férfi	nő	össz.	férfi	nő	össz.	férfi	nő
64 - Pénzügyi közvetítés, kivéve: biztosítási, nyugdíjpénztári tevékenység	79	19	60	0	0	0	0	0	0	0	0	0	0	0	0	0	0	0
65 - Biztosítás, viszontbiztosítás, nyugdíjalapok (kivéve: kötelező társadalombiztosítás)	13	1	12	0	0	0	0	0	0	0	0	0	0	0	0	0	0	0
66 - Egyéb pénzügyi tevékenység	7	3	4	0	0	0	0	0	0	0	0	0	0	0	0	0	0	0
68 - Ingatlanügyek	83	64	19	0	0	0	0	0	0	1	1	0	1	1	0	1	1	0
69 - Jogi, számviteli, adószakértői tevékenység	20	5	15	0	0	0	0	0	0	0	0	0	0	0	0	0	0	0
70 - Üzletvezetési, vezetői tanácsadás	18	12	6	0	0	0	0	0	0	0	0	0	0	0	0	0	0	0
71 Építésmérnöki mérnöki tevékenység; műszaki vizsgálat, elemzés	47	25	22	1	1	0	0	0	0	0	0	0	1	1	0	1	1	0
72 - Tudományos kutatás, fejlesztés	27	16	11	0	0	0	1	1	0	0	0	0	1	1	0	1	1	0
73 - Reklám, piackutatás	10	4	6	0	0	0	0	0	0	0	0	0	0	0	0	0	0	0
74 - Egyéb szakmai, tudományos, műszaki tevék	20	8	12	0	0	0	0	0	0	0	0	0	0	0	0	0	0	0
75 - Állategészségügyi ellátás	3	2	1	0	0	0	0	0	0	0	0	0	0	0	0	0	0	0
77 - Kölcsönzés, operatív lízing	21	15	6	0	0	0	0	0	0	0	0	0	0	0	0	0	0	0
78 - Munkaerőpiaci szolgáltatás	62	40	22	0	0	0	0	0	0	0	0	0	0	0	0	3	3	0
79 - Utazásközvetítés, utazásszervezés, egyéb foglalás	5	3	2	0	0	0	0	0	0	0	0	0	0	0	0	1	1	0
80 - Biztonsági, nyomozói tevékenység	150	119	31	3	3	0	0	0	0	1	1	0	4	4	0	1	1	0
81 - Építményüzemeltetés, zöldterület-kezelés	483	244	239	3	1	2	0	0	0	0	0	0	3	1	2	4	4	0
82 - Adminisztratív-, kiegészítő egyéb üzleti szolgáltatás	75	31	44	0	0	0	0	0	0	0	0	0	0	0	0	4	0	4
84 - Közigazgatás, védelem; kötelező társadalombiztosítás	1 142	541	601	4	3	1	0	0	0	5	4	1	9	7	2	13	10	3
85 - Oktatás	769	151	618	0	0	0	1	1	0	0	0	0	1	1	0	8	3	5
86 - Humán-egészségügyi ellátás	723	313	410	0	0	0	0	0	0	1	0	1	1	0	1	5	3	2
87 - Bentlakásos, nem kórházi ápolás	399	49	350	0	0	0	0	0	0	0	0	0	0	0	0	2	0	2
88 - Szociális ellátás bentlakás nélkül	225	31	194	0	0	0	0	0	0	0	0	0	0	0	0	1	0	1
90 - Alkotó-, művészeti-, szórakoztató tevékenység	61	32	29	1	1	0	0	0	0	0	0	0	1	1	0	0	0	0
91 - Könyvtári, levéltári, múzeumi, egyéb kulturális tevékenység	50	26	24	0	0	0	0	0	0	0	0	0	0	0	0	0	0	0
92 - Szerencsejáték, fogadás	1	0	1	0	0	0	0	0	0	0	0	0	0	0	0	0	0	0
93 - Sport-, szórakoztató-, szabadidős tev.	73	58	15	0	0	0	0	0	0	0	0	0	0	0	0	1	1	0
94 - Érdekképviselő	77	36	41	0	0	0	0	0	0	0	0	0	0	0	0	1	1	0

Nemzetgazdasági ág	Munkabalesetek megoszlása																	
	Összes munkabaleset			Az összes munkabalesetből														
				halálos			súlyos csonkulás			egyéb súlyos			súlyos összesen			csonkulásos összesen		
	össz.	férfi	nő	össz.	férfi	nő	össz.	férfi	nő	össz.	férfi	nő	össz.	férfi	nő	össz.	férfi	nő
95 - Számítógép, személyi-, háztartási cikk javítása	9	5	4	0	0	0	0	0	0	0	0	0	0	0	0	0	0	0
96 - Egyéb személyi szolgáltatás	56	37	19	0	0	0	0	0	0	0	0	0	0	0	0	1	1	0
97 - Háztartási alkalmazottat foglalkoztató magánháztartás	0	0	0	0	0	0	0	0	0	0	0	0	0	0	0	0	0	0
98 - Háztartás termék-előállítása, szolgáltatása saját fogyasztásra	0	0	0	0	0	0	0	0	0	0	0	0	0	0	0	0	0	0
99 - Területen kívüli szervezet	2	1	1	0	0	0	0	0	0	0	0	0	0	0	0	0	0	0
Összesen	19 661	12 761	6 900	78	74	4	33	29	4	61	55	6	172	158	14	265	216	49

**Az Európai Parlament és Tanács 1893/2006/EK rendeletében meghatározottak szerint

10. Munkabalesetek alakulása a gazdálkodási formák szerinti bontásban

(a feldolgozott munkabaleseti jegyzőkönyvek alapján)

Gazdálkodási forma	Munkabalesetek megoszlása					
	Összes munkabaleset	Az összes munkabalesetből				
		Halálos	Súlyos csonkulásos	Egyéb súlyos	Súlyos összesen	Csonkulásos összesen
Gazdasági társaság	15 212	55	27	46	128	214
Szövetkezet	84	0	0	0	0	2
Egyéb jogi személyiségű vállalkozás	32	1	0	0	1	1
Jogi személyiség nélküli gazdálkodó szervezet	294	3	0	0	3	2
Gazdasági tevékenységet végző jogalany	14	0	0	0	0	0
Önálló vállalkozó	188	9	5	7	21	10
Központi költségvetési irányító és költségvetési szervek	1 528	4	1	3	8	13
Helyi önkormányzati költségvetési irányító és költségvetési szervek	1 671	0	0	3	3	18
Társadalombiztosítási költségvetési irányító és költségvetési szervek	7	0	0	0	0	0
Köztisztviselői költségvetési irányító és költségvetési szervek	4	0	0	0	0	0
Országos nemzetiségi önkormányzati költségvetési irányító és költségvetési szervek	7	0	0	0	0	0
Költségvetési rend szerint gazdálkodó egyéb szervek	32	0	0	0	0	0
Az egyesület egyéb formái	35	0	0	1	1	0
Köztisztviselő	9	0	0	0	0	0
Egyházi szervezet	196	0	0	0	0	0
Alapítvány	31	0	0	0	0	0
Nonprofit gazdasági társaság	178	3	0	0	3	0
Egyéb, jogi személyiségű nonprofit szervezet	24	0	0	0	0	2
Jogi személyiség nélküli nonprofit szervezet	1	0	0	0	0	0
Egyéb, jogi személyiség nélküli nonprofit szervezet	1	0	0	0	0	0
Megszűnt gazdálkodási forma	82	0	0	0	0	2
Alap	10	0	0	0	0	0
Egyéb adóalany	16	3	0	1	4	1
Önkormányzatok jogi személyiség nélküli társulása, európai területi együttműködési csoportosulás	5	0	0	0	0	0
Összesen	19 661	78	33	61	172	265

**11. A munkabalesetekkel kapcsolatos munkavédelmi felügyelői intézkedések
2014. 01.01. és 12.31. között**

Intézkedések		Esetek száma/összege
1.	Feldolgozott munkabaleseti jegyzőkönyvek száma	19 661
2.	A súlyos balesetek száma	172
3.	Felügyelői intézkedések száma	2 877
3.1.	Hiányosságot megszüntető határozatok száma	537
	Intézkedési pontok száma	1 138
3.2.	Használatot felfüggesztő határozatok száma	99
	Intézkedési pontok száma	120
	Érintett munkaeszközök száma	133
3.3.	Munkavégzéstől eltiltó határozatok száma	27
	Intézkedési pontok száma	32
	Érintett munkavállalók száma	46
3.4.	Tevékenység felfüggesztő határozatok száma	145
	Intézkedési pontok száma	204
	Érintett munkavállalók száma	983
3.5.	Munkavédelmi bírsághatározat száma	178
	Intézkedési pontok száma	283
	Kiszabott bírság összege	80 005 315
3.6.	Bűnvádi feljelentések száma	5
3.7.	Figyelemfelhívások száma	963
	Intézkedési pontok száma	964
3.8.	Tájékoztatást kérő határozatok száma	98
3.9.	Eljárási bírságok száma	33
	Kiszabott bírság összege	1 995 000